

浙商期货软商品日报

浙商期货研究中心软商品小组

联系电话 0571-87219375

浙商期货有限公司 | 浙江省杭州市西湖区天目山路 198 号财通双冠大厦东楼 11 层

目录

1. 软商品每日数据	2
1.1. 白糖	2
1.2. 棉花	3
2. 软商品——SR/CF	4
2.1. 生产利润	4
2.2. 进口利润	4
2.3. 库存	4
3. 基差与价差	5
3.1. 基差	5
3.2. 品种价差	5

1. 软商品每日数据

1.1. 白糖

现货	柳州	南宁	昆明	鲅鱼圈	日照	单位
价格	5360.0	5340.0	5180.0	5360.0	5380.0	元/吨
折盘面	5360.0	5340.0	5280.0	5270.0	5290.0	元/吨
涨跌	-10.0	0.0	-30.0	-40.0	-20.0	元/吨
期货/月间价差	1月	5月	9月	基差	5-9价差	
价格	5436.0	5217.0	5272.0	143.0	-55.0	元/吨
涨跌	-25.0	-26.0	-42.0	16.0	16.0	元/吨
库存	仓单	有效预报	小计			
数量	30533.0	5295.0	35828.0			张
增减	-70.0	0.0	-70.0			张
外盘	ICE3月	ICE5月	ICE7月	ICE10月		
价格	15.7	15.5	15.6	15.5		美分/磅
涨跌	0.1	0.2	0.2	0.2		美分/磅
果葡糖浆 F55	价格	同等甜度价差				
当前	2750.0	2113.2				元/吨
涨跌	0.0	-10.0				元/吨
泰国进口糖	升贴水	配额内成本	配额内利润	配额外成本	配额外利润	
当前	1.75	4362.0	1018.0	5553.0	-173.0	元/吨
涨跌	0.00	-4.0	-16.0	-4.0	-16.0	元/吨
内外巴西	升贴水	配额内成本	配额内利润	配额外成本	配额外利润	
当前	0.14	4224.0	1156.0	5373.0	7.0	元/吨
涨跌	-0.17	-41.0	21.0	-53.0	33.0	元/吨

数据来源：浙商期货研究中心

1.2. 棉花

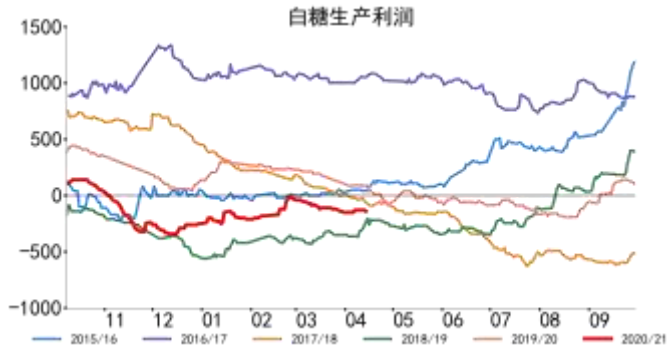
现货	3128, 全国平均	3128, 新疆	3128, 山东	3128, 江苏	CotLookA 指数	CN Cotton B	单位
价格	15198.5	15230.0	15270.0	15290.0	89.5	15220.0	元/吨; 美分/磅
涨跌	-69.2	-70.0	-50.0	-50.0	1.0	-25.0	元/吨; 美分/磅
期货/月间价差	ZCE1 月	ZCE5 月	ZCE9 月	基差	5-9 价差		
价格	15340.0	14810.0	15030.0	411.0	-220.0		元/吨
涨跌	150.0	125.0	170.0	-197.0	-45.0		元/吨
库存	仓单	有效仓单	小计				
价格	18427.0	5634.0	24061.0				张
涨跌	100.0	-125.0	-25.0				张
替代品	1.4D 直纺涤短	粘胶短纤	棉-涤	棉-粘			
价格	6640.0	15250.0	8581.0	-29.0			元/吨
涨跌	-115.0	-10.0	43.0	-62.0			元/吨
ICE2 号棉花	ICE3 月	ICE5 月	ICE7 月	ICE10 月	ICE12 月		
价格	81.2	81.6	83.1	81.4	81.3		美分/磅
涨跌	0.9	1.5	1.6	-1.0	0.8		美分/磅
美国进口棉花	1%关税	滑准税	40%全关税	25%关税	滑准税+25%		
价格	14488.0	14955.0	20122.2	17987.7	18693.8		元/吨
涨跌	276.0	202.0	357.3	319.0	252.5		元/吨
印度进口棉花	1%关税	滑准税	40%全关税				
价格	14118.0	14696.0	19605.5				元/吨
涨跌	158.0	109.0	192.9				元/吨
纱线	OEC10S	KC32S	棉纱生产利润 (KC32 支)	JC40S	印度 C32S	国内-印度	
价格	13200.0	24240.0	2025.0	28550.0	24100.0	140.0	元/吨
涨跌	0.0	0.0	85.0	0.0	-20.0	20.0	元/吨

数据来源: 浙商期货研究中心

2. 软商品——SR/CF

2.1. 生产利润

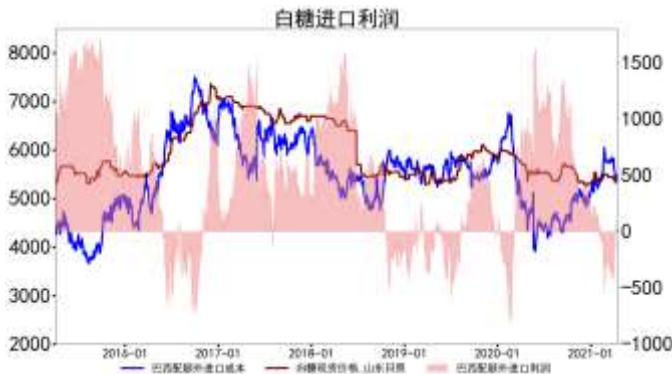
白糖生产利润



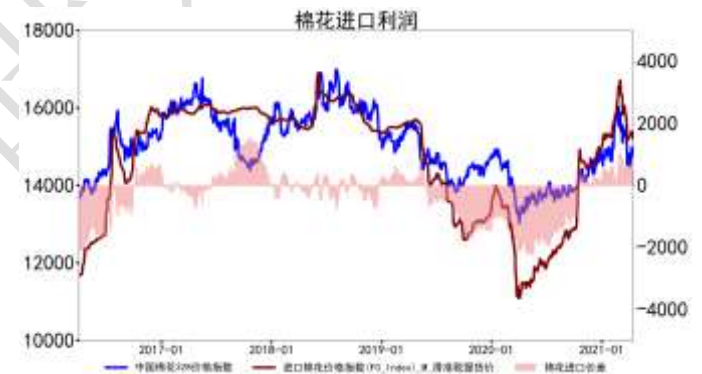
数据来源：浙商期货研究中心

2.2. 进口利润

白糖进口利润



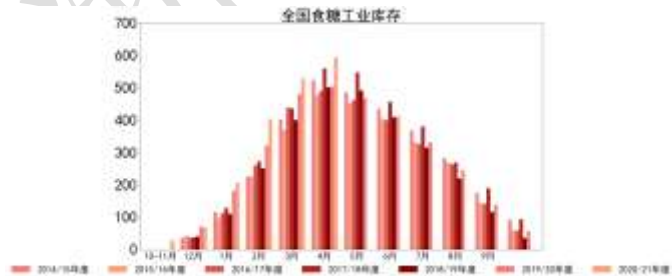
棉花进口利润



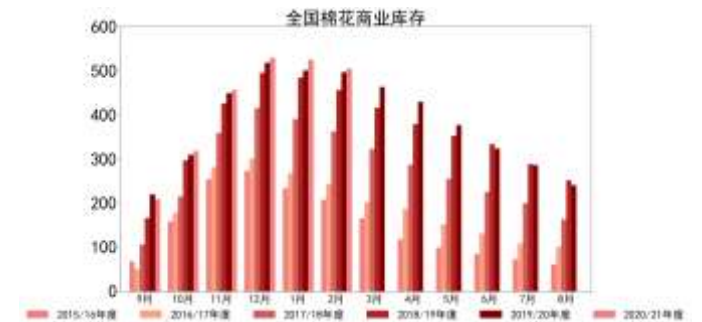
数据来源：浙商期货研究中心

2.3. 库存

全国食糖工业库存



全国棉花商业库存

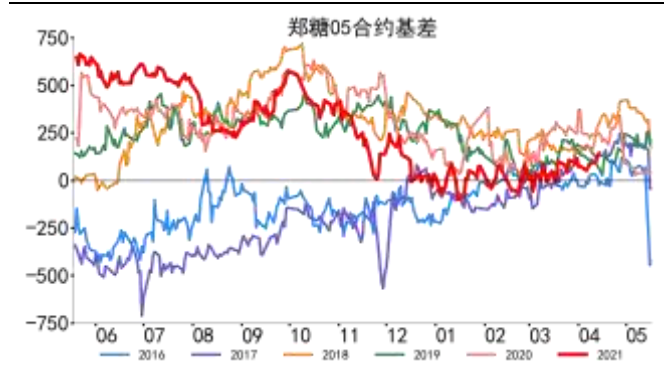


数据来源：浙商期货研究中心

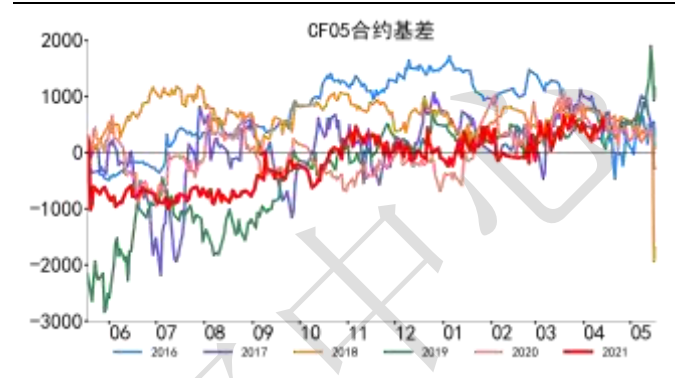
3. 基差与价差

3.1. 基差

白糖 5 月基差

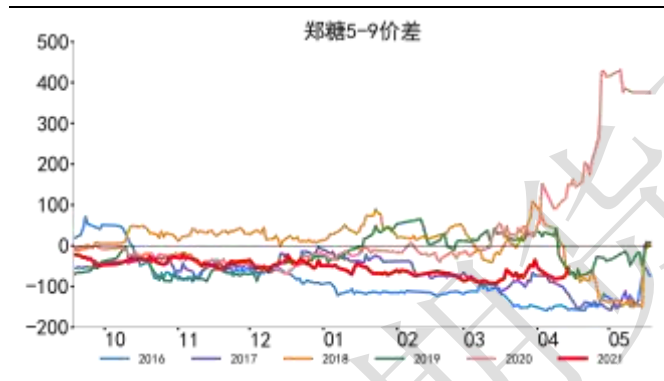


棉花 5 月基差

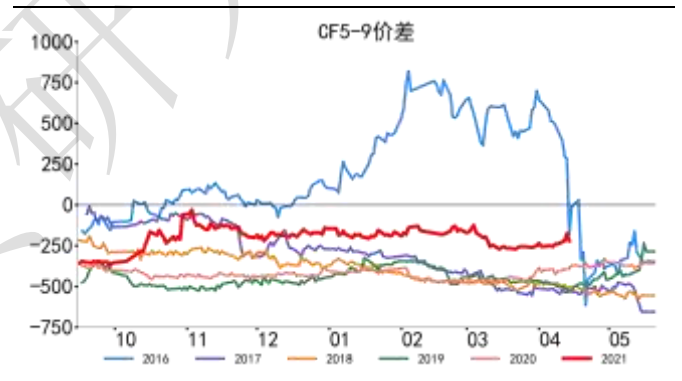


3.2. 品种价差

白糖 5-9 价差



棉花 5-9 价差



数据来源：浙商期货研究中心

免责声明：

本报告版权归“浙商期货”所有，未经事先书面授权，任何人不得对本报告进行任何形式发布、复制。如引用、刊发，需注明出处为“浙商期货”，且不得对本报告进行有悖原意的删节和修改。本报告基于我公司及其研究人员认为可信的公开资料或实地调研资料，但我公司及其研究人员对这些信息的准确性和完整性不作任何保证。报告中的信息或所表达意见不构成投资、法律、会计或税务的最终操作建议，我公司不就报告中的内容对最终操作建议做出任何担保。我公司的关联机构或个人可能在本报告公开发布前已使用或了解其中信息。