

降雨减少 海外产区产量同 比增加-软商品日报 20211203

浙商期货研究中心软商品小组

联系电话 0571-87219375

浙商期货有限公司 | 浙江省杭州市西湖区天目山路 198 号财通双冠大厦东楼 11 层

目录

1. 软商品每日数据	2
1.1. 白糖	2
1.2. 棉花	3
2. 软商品——SR/CF	4
2.1. 生产利润	4
2.2. 进口利润	4
2.3. 库存	4
3. 基差与价差	5
3.1. 基差	5
3.2. 品种价差	5

1. 软商品每日数据

1.1. 白糖

现货	柳州	南宁	昆明	鲅鱼圈	日照	单位
价格	5770.0	5770.0	5655.0	6030.0	5845.0	元/吨
折盘面	5770.0	5770.0	5755.0	5940.0	5755.0	元/吨
涨跌	0.0	-10.0	-15.0	0.0	-40.0	元/吨
期货/月间价差	1月	5月	9月	基差	5-9价差	
价格	5800.0	5855.0	5911.0	-30.0	-55.0	元/吨
涨跌	-56.0	-74.0	-71.0	56.0	18.0	元/吨
库存	仓单	有效预报	小计			
数量	0.0	6476.0	6476.0			张
增减	0.0	-50.0	-50.0			张
外盘	ICE3月	ICE5月	ICE7月	ICE10月		
价格	18.6	18.3	18.0	17.9		美分/磅
涨跌	-0.6	-0.5	-0.4	-0.3		美分/磅
果葡糖浆 F55	价格	同等甜度价差				
当前	2750.0	2523.2				元/吨
涨跌	0.0	0.0				元/吨
泰国进口糖	升贴水	配额内成本	配额内利润	配额外成本	配额外利润	
当前	1.20	5051.0	794.0	6451.0	-606.0	元/吨
涨跌	0.00	-7.0	-33.0	-9.0	-31.0	元/吨
内外巴西	升贴水	配额内成本	配额内利润	配额外成本	配额外利润	
当前	-0.24	4964.0	881.0	6338.0	-493.0	元/吨
涨跌	0.00	-7.0	-33.0	-9.0	-31.0	元/吨

数据来源：浙商期货研究中心

1.2. 棉花

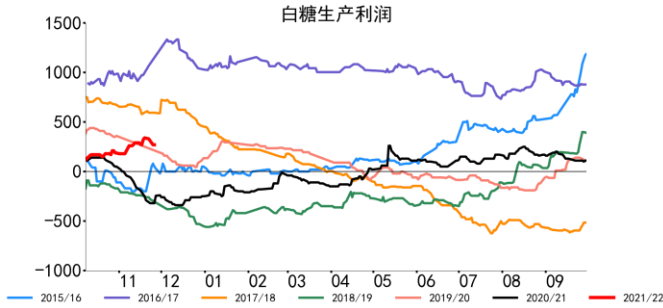
现货	3128, 全国平均	3128, 新疆	3128, 山东	3128, 江苏	CotLookA 指数	CN Cotton B	单位
价格	21940.0	22180.0	22200.0	22340.0	118.5	21515.0	元/吨; 美分/磅
涨跌	-264.6	-350.0	-300.0	-200.0	-4.5	135.0	元/吨; 美分/磅
期货/月间价差	ZCE1 月	ZCE5 月	ZCE9 月	基差	5-9 价差		
价格	20705.0	19290.0	18635.0	1315.0	1415.0		元/吨
涨跌	10.0	-310.0	-435.0	-232.0	320.0		元/吨
库存	仓单	有效仓单	小计				
价格	5503.0	1603.0	7106.0				张
涨跌	651.0	-467.0	184.0				张
替代品	1.4D 直纺涤短	粘胶短纤	棉-涤	棉-粘			
价格	6790.0	13000.0	15230.0	9020.0			元/吨
涨跌	0.0	-400.0	-222.0	178.0			元/吨
ICE2 号棉花	ICE3 月	ICE5 月	ICE7 月	ICE10 月	ICE12 月		
价格	104.1	102.7	100.6	97.8	86.4		美分/磅
涨跌	-7.2	-6.8	-6.0	0.0	-3.1		美分/磅
美国进口棉花	1%关税	滑准税	40%全关税	25%关税	滑准税+25%		
价格	18899.0	19019.0	26030.9	23263.3	23773.8		元/吨
涨跌	-310.0	-307.0	-418.0	-373.2	-383.8		元/吨
印度进口棉花	1%关税	滑准税	40%全关税				
价格	18045.0	18174.0	24851.9				元/吨
涨跌	-310.0	-307.0	-418.5				元/吨
纱线	OEC10S	KC32S	棉纱生产利润 (KC32 支)	JC40S	印度 C32S	国内-印度	
价格	17380.0	29280.0	96.0	34130.0	28130.0	1150.0	元/吨
涨跌	0.0	0.0	349.0	0.0	0.0	0.0	元/吨

数据来源: 浙商期货研究中心

2. 软商品——SR/CF

2.1. 生产利润

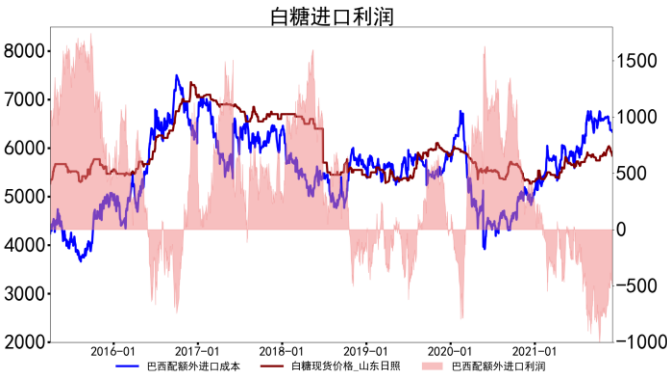
白糖生产利润



数据来源：浙商期货研究中心

2.2. 进口利润

白糖进口利润



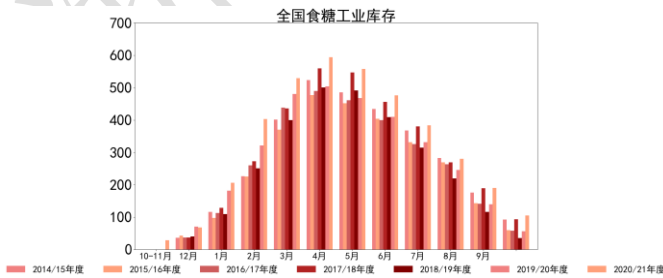
棉花进口利润



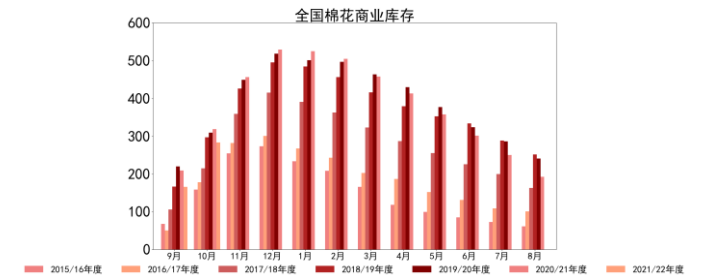
数据来源：浙商期货研究中心

2.3. 库存

全国食糖工业库存



全国棉花商业库存

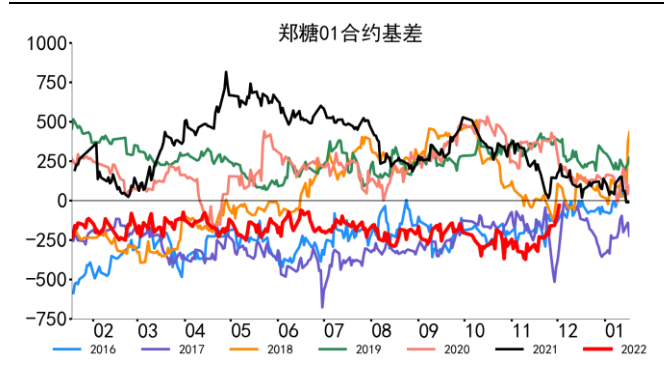


数据来源：浙商期货研究中心

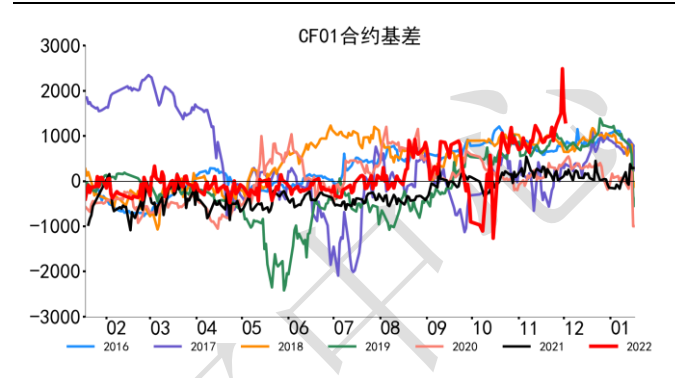
3. 基差与价差

3.1. 基差

白糖 1 月基差

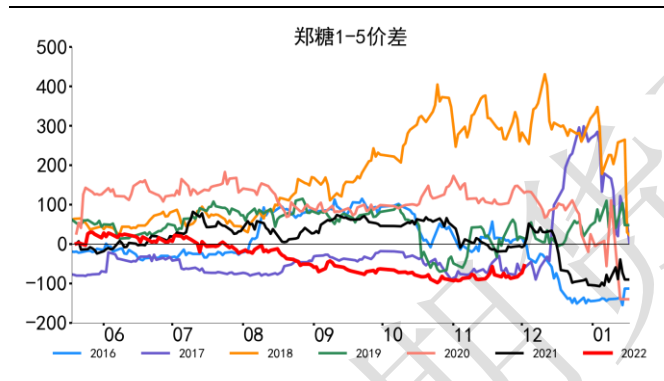


棉花 1 月基差

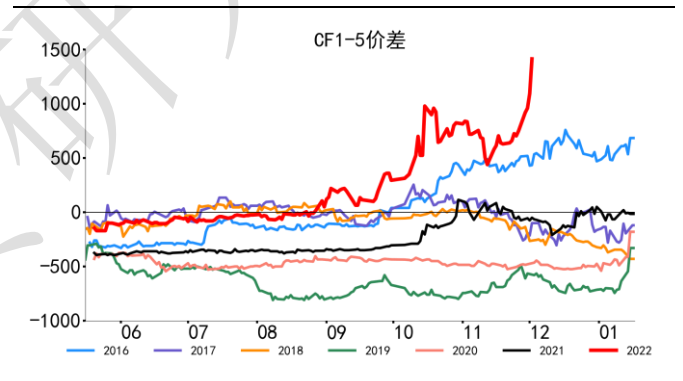


3.2. 品种价差

白糖 1-5 价差



棉花 1-5 价差



数据来源：浙商期货研究中心

		2021/12/2	2021/12/1	涨跌(增减)	涨跌幅%
期货价格	R#2201收盘价(元/吨)	14520	14968	-448	-2.94%
	R#2205收盘价(元/吨)	14745	15228	-475	-3.12%
	NR2201收盘价(元/吨)	11615	11980	-365	-3.05%
	新加坡RSS3(美分/公升)	186.7	179	2.7	1.52%
	新加坡TSR20(美分/公升)	201.5	210	-8.9	-4.24%
	生胶(泰国/公斤)	55.55	55.55	0	0.00%
上游原料及贵金属价格	烟片(泰国/公斤)	60.62	61.25	-0.73	-1.19%
	胶乳(泰国/公斤)	59.5	60	-0.5	-0.83%
	杯胶(泰国/公斤)	48.75	48.7	0.05	0.10%
	RSS3泰国(美元/吨)(CIF青岛)	2050	2070	-10	-0.48%
	STR20泰国(美元/吨)(CIF青岛)	1825	1845	-20	-1.08%
	混合胶泰国(美元/吨)(CIF青岛)	1525	1525	-20	-1.10%
	SMR20马来西亚(美元/吨)(CIF青岛)	1525	1545	-20	-1.08%
	混合胶马来西亚(美元/吨)(CIF青岛)	1320	1340	-20	-1.09%
	SVR3L(美元/吨)(CIF青岛)	1810	1820	-10	-0.55%
	RSS3泰国(美元/吨)(库提价)	1990	2000	-10	-0.50%
保税区内人民币报价	STR20泰国(美元/吨)(库提价)	1830	1830	-30	-1.64%
	云南SCRF上海(元/吨)	13750	13900	-150	-1.08%
	泰国RSS3上海(元/吨)	16500	16600	-100	-0.60%
	SVR3L上海(元/吨)	13150	13300	-150	-1.13%
	混合胶进口	13100	13300	-200	-1.50%
合成胶报价	华鲁丁二烯报价(元/吨)	7030	7000	0	0.00%
	华鲁丁顺成报价(元/吨)	15900	15950	-50	-0.31%
	华鲁丁顺成报价(元/吨)	13150	13250	-50	-0.38%
成本利润及价差分析	R#2205-R#2201(元/吨)	-225	-260	35	-13.44%
	新加坡RSS3-STR20(美分/公升)	-20.4	-32	11.6	-36.25%
	RSS3保税区内-美金盘(美元/吨)	-70	-70	0	0.00%
	RSS3进口利润(元/吨)	-2127.50882	-1753.42963	-374.07919	-21.33%
	云南SCRF上海-R#2201(元/吨)	-770	-1560	290	-27.56%
	泰国RSS3上海-R#2201(元/吨)	1980	1640	340	20.73%
	混合胶进口-R#2201(元/吨)	-1420	-1660	240	-14.44%
价差	顺丁生产利润	5590	5740	-50	0.87%
	云南SCRF上海-顺丁	-2150	-2550	400	-4.88%
汇率	上期所汇率(人民币)	6.3719	6.3693	0.0026	0.04%
	美元/人民币	32.555	32.666	0	0.00%
上期库存	库存小计(吨)	188350	179523	8827	4.92%
	可用库容量(吨)	552520	602830	-50290	-2.19%
每日关注图表	上流原料				
	价差基差				
	合成				
	库存以及轮胎开工				
	每日关注新闻				
	点评				

免责声明:

本报告版权归“浙商期货”所有，未经事先书面授权，任何人不得对本报告进行任何形式发布、复制。如引用、刊发，需注明出处为“浙商期货”，且不得对本报告进行有悖原意的删节和修改。本报告基于我公司及其研究人员认为可信的公开资料或实地调研资料，但我公司及其研究人员对这些信息的准确性和完整性不作任何保证。报告中的信息或所表达意见不构成投资、法律、会计或税务的最终操作建议，我公司不就报告中的内容对最终操作建议做出任何担保。我公司的关联机构或个人可能在本报告公开发布前已使用或了解其中信息。